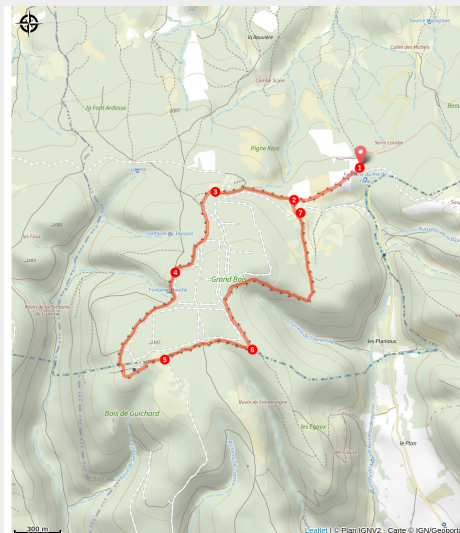


# Boucle de Grand Bois (N°1)

CC du Sisteronais-Buëch - L'Épine



Le Grand Bois (CCSB)



*Circuit très facile et ombragé. Ce petit tour dans le Grand Bois, sur chemins arides aux abords de champs de lavande, permet d'écouter les animaux d'un petit coin de paradis. Le tout entre pinèdes et forêts de chênes pubescents.*

## Infos pratiques

Pratique : Pédestre

Durée : 1 h 30

Longueur : 6.0 km

Dénivelé positif : 158 m

Difficulté : Très facile

Type : Boucle

Thèmes : Flore et forêt

# Itinéraire

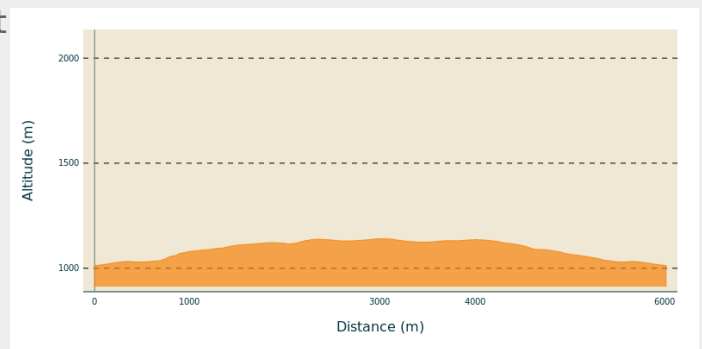
**Départ** : Serre Larobe (Col entre l'Épine et Montjay), L'Épine

**Arrivée** : Serre Larobe (Col entre l'Épine et Montjay), L'Épine

**Balisage** : — PR

**Communes** : 1. L'Épine  
2. Montjay

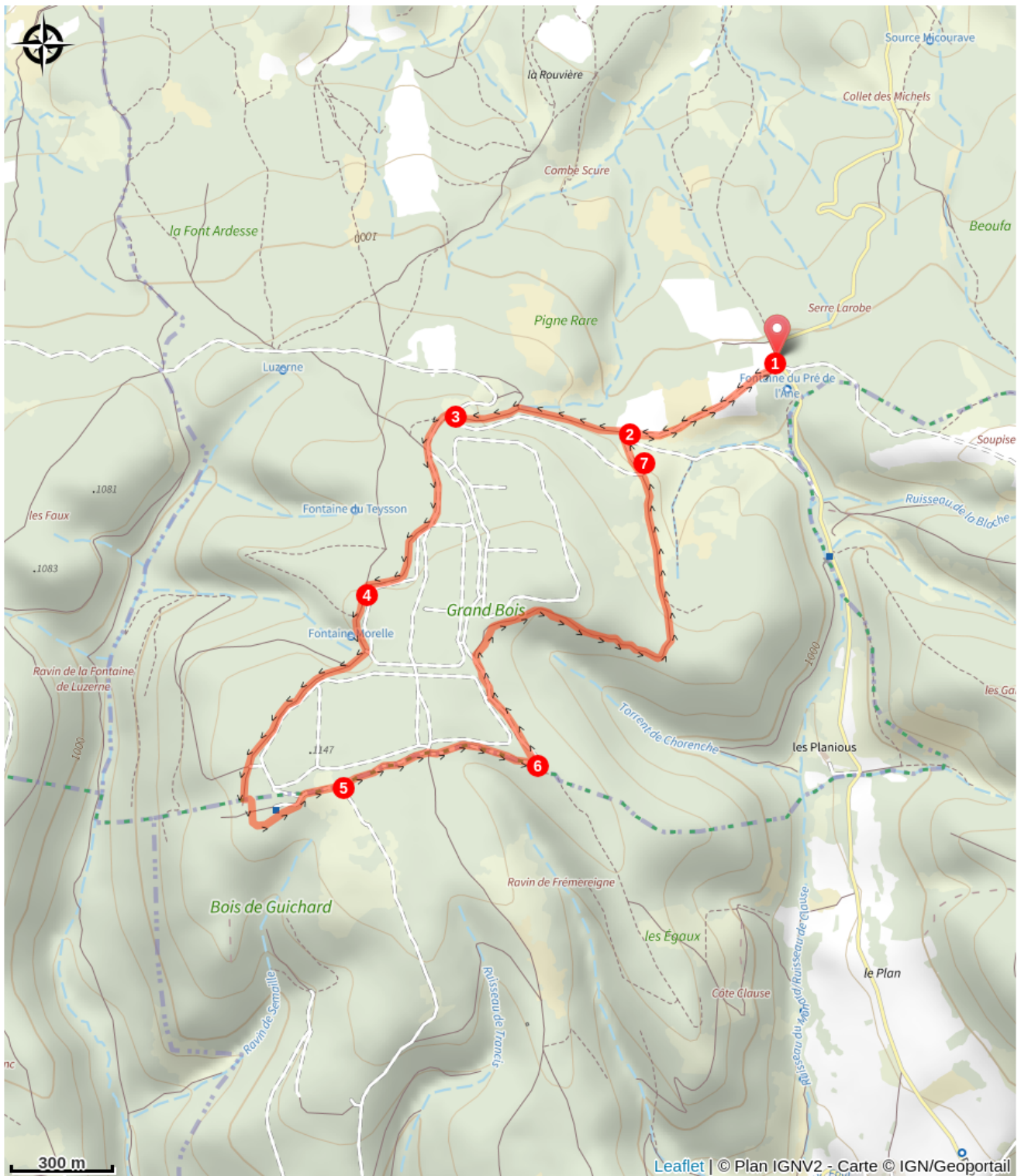
## Profil altimétrique



Altitude min 1012 m Altitude max 1140 m

1. Au niveau de Serre Larobe (1014 m), emprunter la piste en direction du « Grand Bois » entre des champs de lavande.
2. A l'intersection (1041 m), prendre la piste tout droit (la piste à gauche est le chemin du retour).
3. Une seconde intersection permet d'entrer dans le Grand Bois. Prendre à gauche (1073 m)
4. A Font Morelle, en arrivant sur une piste, l'emprunter à gauche dans une pinède (plantation de pins noirs).
5. Tourner à gauche à l'intersection (1140m). Le sentier s'oriente vers l'est en bordure d'anciens champs.
6. Toujours en sous-bois de pins, aller plein nord par le sentier qui amorce la descente vers Serre Larobe. La piste forestière débouche sur la piste de départ.
7. Prendre à droite le long du champ de lavande pour revenir au point de départ.

# Sur votre chemin...



# Toutes les infos pratiques

## Comment venir ?

### Transports

- Limitons les déplacements, pensons aux transports en commun et au covoiturage : <https://zou.maregionsud.fr>

### Accès routier

Depuis Serres (13 km), prendre la D 994 à l'ouest jusqu'à l'Epine puis la D 926 au sud direction le Collet des Michels puis Serre Larobe.

### Parking conseillé

Serre Larobe, sur la route direction Montjay (arrêt en haut de la côte), l'Epine

## Lieux de renseignement

### Office de Tourisme Sisteron Buëch - bureau de Serres

Place du Lac, 05700 Serres

[serres@sisteron-buech.fr](mailto:serres@sisteron-buech.fr)

Tel : 04 92 67 00 67

<http://www.sisteron-buech.fr>

