
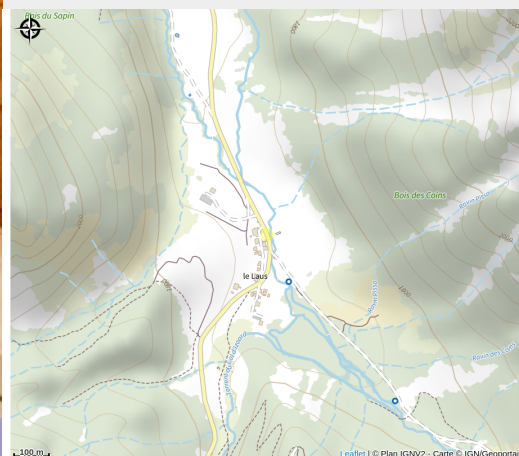


Auberge L'Arpelin

CC du Briançonnais



Crédit photo : Bandeau l'Arpelin (Auberge L'Arpelin)



A 1745 m d'altitude, dans un cadre exceptionnel, le chalet, exposé plein Sud, se situe au cœur d'un typique hameau montagnard; aux portes du Parc Régional du Queyras. Accueil chaleureux autour de nos spécialités à la cheminée et autres, cuisine familiale.

Infos pratiques

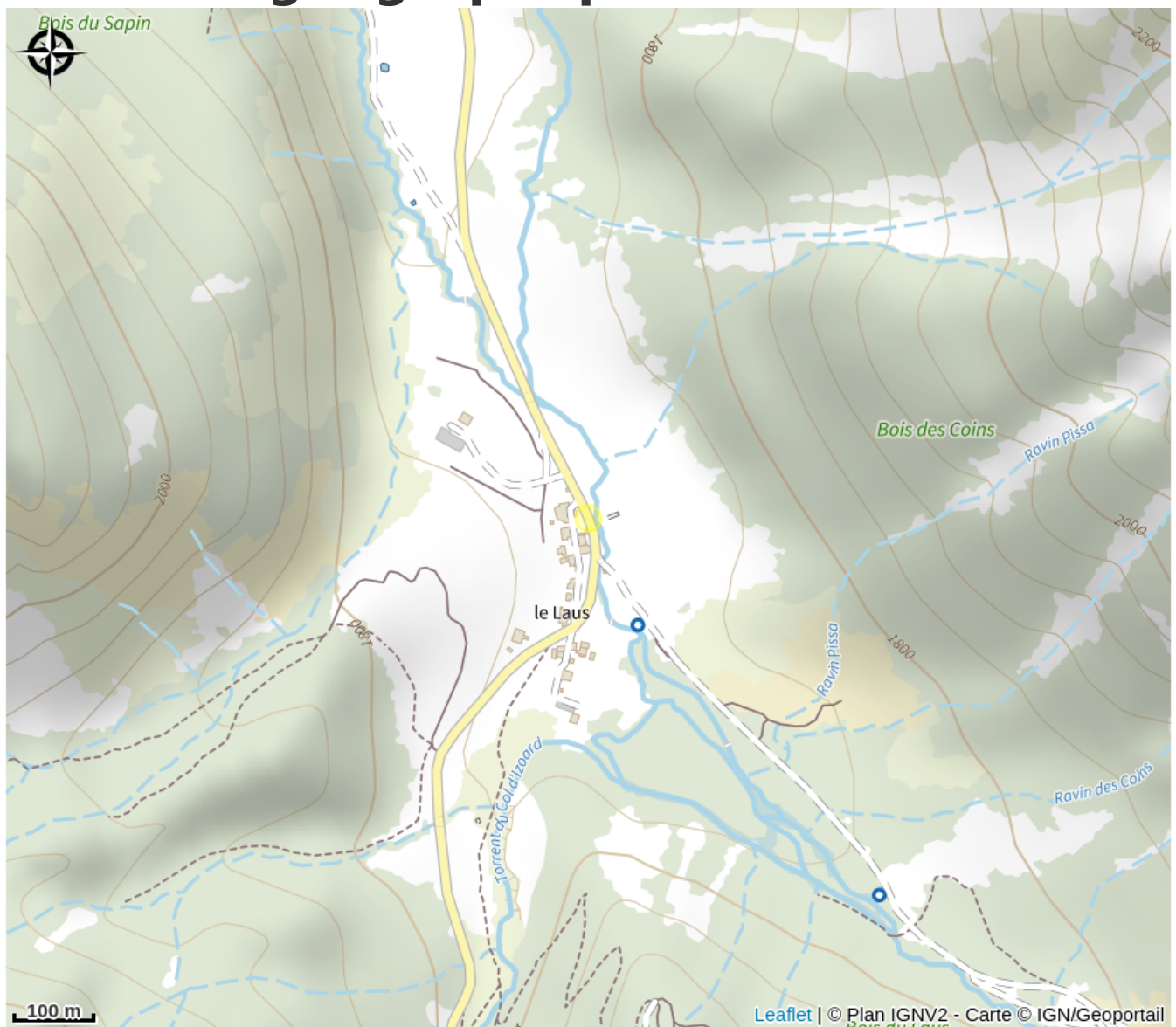
Categorie : Hébergements

: Gîtes d'étape

Description

A 1745 m d'altitude, dans un cadre exceptionnel, le chalet, exposé plein Sud, se situe au cœur d'un typique hameau montagnard; aux portes du Parc Régional du Queyras. Accueil chaleureux autour de nos spécialités à la cheminée et autres, cuisine familiale.

Situation géographique



Toutes les infos pratiques

Informations pratiques

Ouverture:

Du 20/05 au 20/10.

Capacité totale:

36

Tarifs:

Nuitée + petit-déjeuner : 41 € (par personne en chambre double)

Demi-pension (/ pers.) : 57 € (par personne en chambre double)

Pension complète (/ pers.) : 71 € (par personne en chambre double)

Taxe de séjour : 0,60 € (par nuitée et par personne de plus de 18 ans).

Taxe de séjour non incluse.

Modes de paiement:

Carte bancaire/crédit, Chèque, Chèque-Vacances Classic, Espèces

Services:

Animaux acceptés, Gestion libre, Pension complète, Petit déjeuner, Réservation, Demi-pension, Documentation Touristique, Location de matériel, Restauration, Paniers Pique-nique, Plats à emporter/Plats cuisinés, Kit de réparation cycles, Lits faits à l'arrivée

Accès:

Situé à 12,5 km de la télécabine du Prorel et à 12,9 km de la Cité Vauban de Briançon.

Fiche mise à jour par Office de tourisme des Hautes Vallées - La Grave - La Clarée - L'Izoard le 05/01/2024

Contact

2122 route du col de l'Izoard

Le Laus

05100 Cervières

Tél. 06 61 76 72 19

aubergelarpelin@gmail.com

<https://www.aubergelarpelin.fr/>