
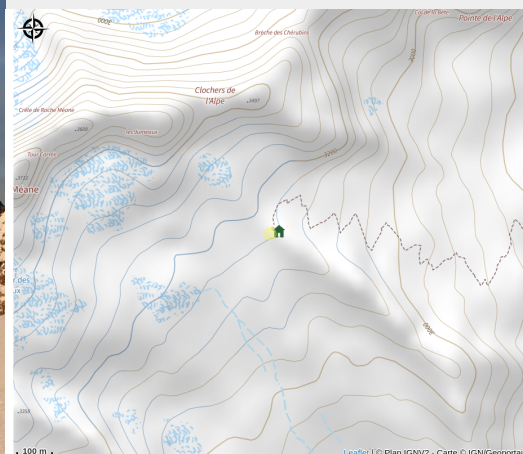


Refuge Adèle Planchard

Briançonnais



Crédit photo : Escapade à la Grande Ruine (©RefugeAdelePlanchard)



Adèle Planchard légua sa fortune pour bâtir le refuge. Dans son environnement « haute montagne », sa longue marche d'accès est peu technique et superbe, accessible à tout randonneur.. ou presque ! Devant les glaciers, et le lever de soleil est inoubliable

Infos pratiques

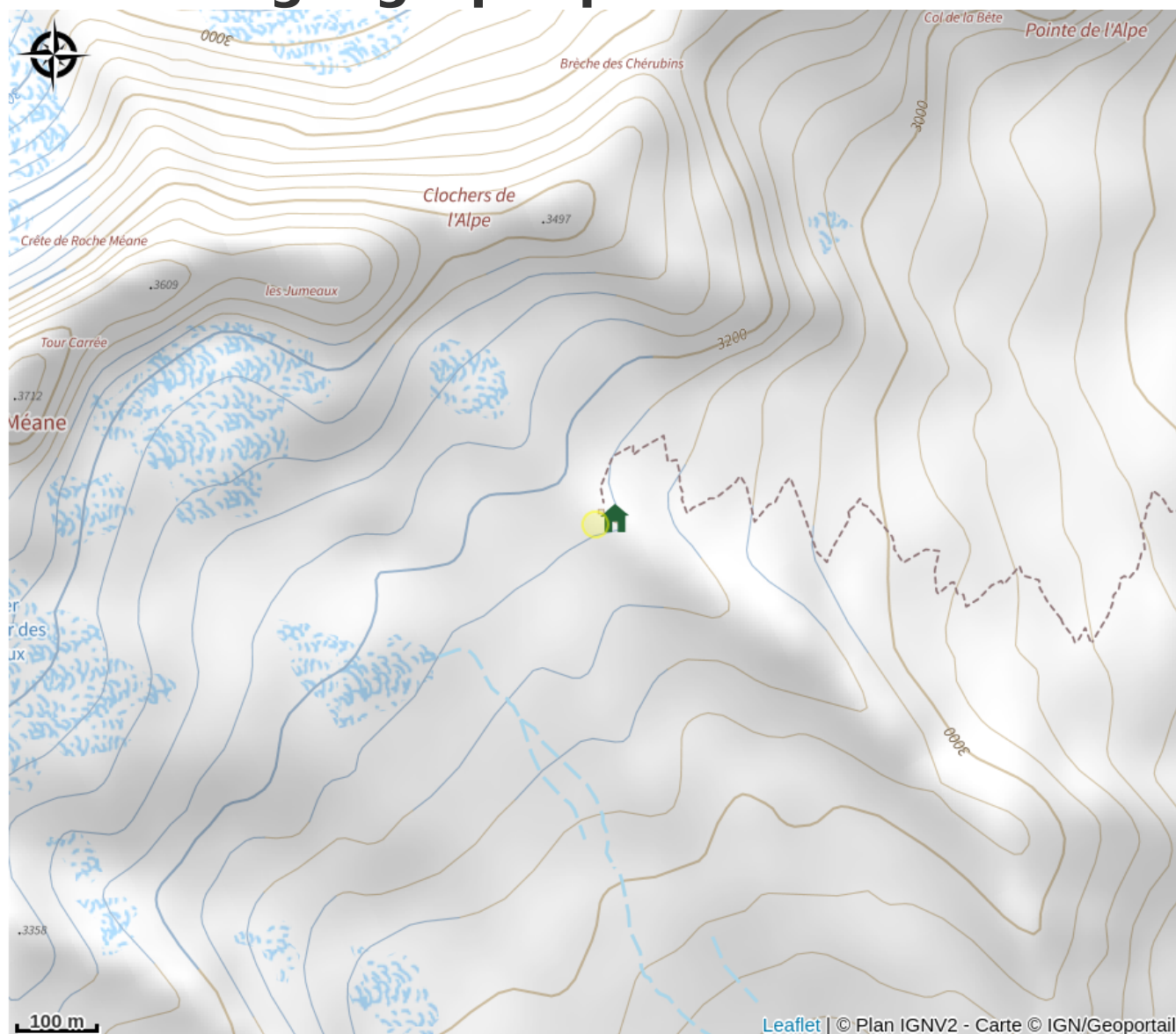
Categorie : Refuges

Type : Refuges HA

Description

Adèle Planchard légua sa fortune pour bâtir le refuge. Dans son environnement « haute montagne », sa longue marche d'accès est peu technique et superbe, accessible à tout randonneur.. ou presque ! Devant les glaciers, et le lever de soleil est inoubliable

Situation géographique



Toutes les infos pratiques

Informations pratiques

Ouverture:

Du 14/03 au 10/05/2026 tous les jours.

Refuge ouvert non gardé de septembre à mars.

Du 06/06 au 06/09/2026 tous les jours.

Capacité totale:

48

Tarifs:

Demi-pension (/ pers.) : à partir de 58 €.

<https://www.refuge-adele-plancharde.com/fran%C3%A7ais-accueil/infos-pratiques/tarifs/>.

Taxe de séjour incluse.

Modes de paiement:

Chèque, Espèces

Accès:

Depuis le Pont d'Arsine, sur la commune de Villar-d'Arêne, suivre le sentier balisé qui remonte le cours de la Romanche en rive droite. Il serpente à travers le plan de l'Alpe jusqu'au sources de la romanche pour ensuite rejoindre la moraine du Glacier de la Plate des Agneaux. Il quitte la moraine pour gagner en hauteur la Pierre à Jules. Le refuge alors apparaît au-dessus de vous. Cette randonnée à travers les alpages d'abord puis en haute montagne ensuite, peut se faire sans matériel technique dès lors que les névés ont fondu. Il faut compter 5h à 6h de marche environ.

Fiche mise à jour par Office de tourisme des Hautes Vallées - La Grave - La Clarée - L'Izoard le 20/03/2026

Contact

05480 Villar-d'Arêne

Tél. 09 82 12 23 18

contact@refuge-adele-plancharde.com

<http://www.refuge-adele-plancharde.com/>